


Как зарегистрироваться в ЕСИА?

Физическое лицо




1 Заполните страницу регистрации, указав ФИО, номер мобильного телефона или e-mail. Получите код подтверждения. ⌚ 5 минут

2 Заполните данные паспорта и номер СНИЛС. Дождитесь положительного результата проверки данных. ⌚ 5 минут*

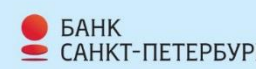
3 Подтвердите личность с паспортом в любом МФЦ или в популярных онлайн-банках. ⌚ в момент обращения

4 Получайте госуслуги для физических лиц на государственных порталах и сайтах. ⌚ 24/7


gu.spb.ru gosuslugi.ru pfrf.ru
nalog.ru petersburgedu.ru
gorzdrav.spb.ru и другие




Сбербанк
Онлайн




БАНК
САНКТ-ПЕТЕРБУРГ



Тинькофф
Банк



ПОЧТА
БАНК



МОИ
документы

Выполнив эти действия, Вы сможете создать учетную запись юридического лица или индивидуального предпринимателя.

Юридическое лицо**

1 Добавьте сведения об организации, используя усиленную электронную квалифицированную подпись. ⌚ 10 минут

2 Получите уведомление на e-mail об успешной проверке данных Федеральной налоговой службой. ⌚ до 5 дней

3 Получайте госуслуги для бизнеса на государственных порталах и сайтах. ⌚ 24/7


Индивидуальный предприниматель


1 Добавьте сведения об индивидуальном предпринимателе. ⌚ 10 минут

2 Получите уведомление на e-mail об успешной проверке данных Федеральной налоговой службой. ⌚ до 5 дней

3 Получайте госуслуги для бизнеса на государственных порталах и сайтах. ⌚ 24/7

gu.spb.ru gosuslugi.ru
nalog.ru smbn.ru
info.essk.gov.spb.ru и другие





* В некоторых случаях проверка данных паспорта и СНИЛС может занять до 5 рабочих дней.
** Создать учетную запись юридического лица можно только из подтвержденной учетной записи физического лица - руководителя организации или представителя юридического лица, имеющего право действовать от имени организации без доверенности.